

El efecto de la semana santa impulsa al empleo a un nuevo máximo de 21,6 millones de afiliaciones

6 de mayo de 2025

CLAVES

- **Crece el empleo en abril hasta los 21,6 millones, impulsado por el tirón de la semana santa.** La afiliación media a la Seguridad Social sube en 230.993 afiliaciones en abril en dato bruto y en 69.160 desestacionalizados. Hay 487.134 afiliaciones más que hace un año (+2,3%) y se alcanza un nuevo máximo histórico en dato original (21.588.639) y también un máximo desestacionalizado (21.550.139). El empleo de las mujeres sigue creciendo: hay más de 10,2 millones mujeres trabajando afiliadas, el 47,4% del total.
- **Prosigue la mejora de la calidad y composición del empleo.** El crecimiento interanual del empleo se explica por el aumento del empleo indefinido y el descenso del empleo temporal. Aumenta la afiliación con contrato indefinido a jornada completa (+331.993, +3,5%) y con contrato indefinido a jornada parcial (+98.416, +4,0%) y caen las afiliaciones con fijo discontinuo (-13.162, -1,3%) y con contrato temporal (-67.254, -3,2%). La afiliación a otras modalidades (funcionarios fijos en su gran mayoría) crece en 137.214 en el último año (+9,3%).
- **El paro cae en abril y se sitúa en 2,5 millones.** El paro registrado cae en 67.420 personas y se sitúa en 2.512.718, su cifra más baja en un mes de abril desde 2008. Hay 153.782 personas en paro menos que hace un año (-5,8%). En términos desestacionalizados el paro baja en 11.327 personas. El paro baja con más intensidad entre los hombres y se refuerza la feminización del desempleo: **hay todavía 1.515.487 mujeres en paro, el 60% de la población en paro.**
- **El 44,5% de los contratos firmados son indefinidos.** En abril se han firmado 1,14 millones de contratos y el 44,5% han sido indefinidos. La cifra de contratos firmados cae un 10% interanual y baja un 2% en el acumulado hasta abril. El mercado laboral sigue reduciendo su rotación: cada vez necesita firmar un menor número de contratos para emplear a una cifra creciente de trabajadores.
- **La mitad de la creación mensual de empleo en abril se concentra en la hostelería.** En términos interanuales, el avance del empleo viene impulsado por transporte y almacenamiento (+7,3%), actividades artísticas y de ocio (+4,9%), educación (+4,2%) y actividades profesionales, científicas y técnicas (+3,9%).

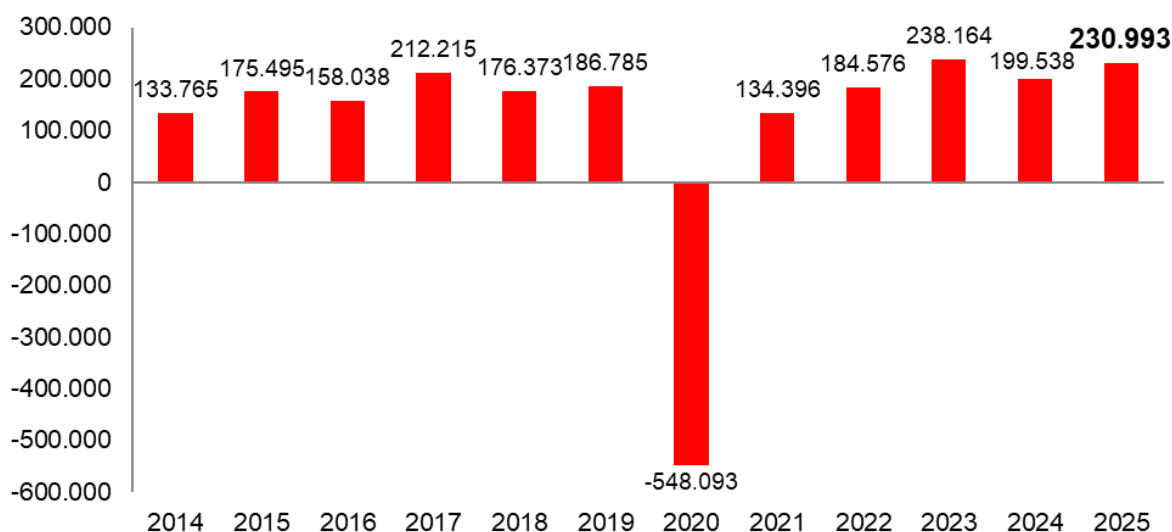
Panorama laboral abril 2025

| | Dato | Variación mensual | | Variación interanual | |
|--|---------------|-------------------|-------------|----------------------|--------------|
| | miles | miles | % | miles | % |
| POBLACIÓN AFILIADA | 21.589 | 231 | 1,1 | 487 | 2,3 |
| Hombres | 11.350 | 110 | 1,0 | 248 | 2,2 |
| Mujeres | 10.239 | 121 | 1,2 | 239 | 2,4 |
| Régimen General (incl. S.E. Agrario y Hogar) | 18.124 | 217 | 1,2 | 451 | 2,6 |
| Régimen Autónomos | 3.402 | 13 | 0,4 | 37 | 1,1 |
| Indefinidos | 17.096 | 199 | 1,2 | 487 | 2,9 |
| Indef permanentes | 12.469 | 51 | 0,4 | 430 | 3,6 |
| Indef fijo discontinuos | 989 | 117 | 13,4 | -13 | -1,3 |
| Otros* | 1.608 | 12 | 0,8 | 137 | 9,3 |
| Temporales | 2.029 | 20 | 1,0 | -67 | -3,2 |
| PARO REGISTRADO | 2.513 | -67 | -2,6 | -154 | -5,8 |
| Hombres | 997 | -29 | -2,8 | -66 | -6,3 |
| Mujeres | 1.515 | -38 | -2,5 | -87 | -5,5 |
| CONTRATOS FIRMADOS | 1.141 | -26 | -2,2 | -127 | -10,0 |
| Indefinidos | 508 | -1 | -0,1 | -51 | -9,2 |
| Temporales | 633 | -25 | -3,8 | -75 | -10,6 |

Fuente: Gabinete Económico Confederal de CCOO con datos del M^o. de Trabajo y el M^o. de Inclusión

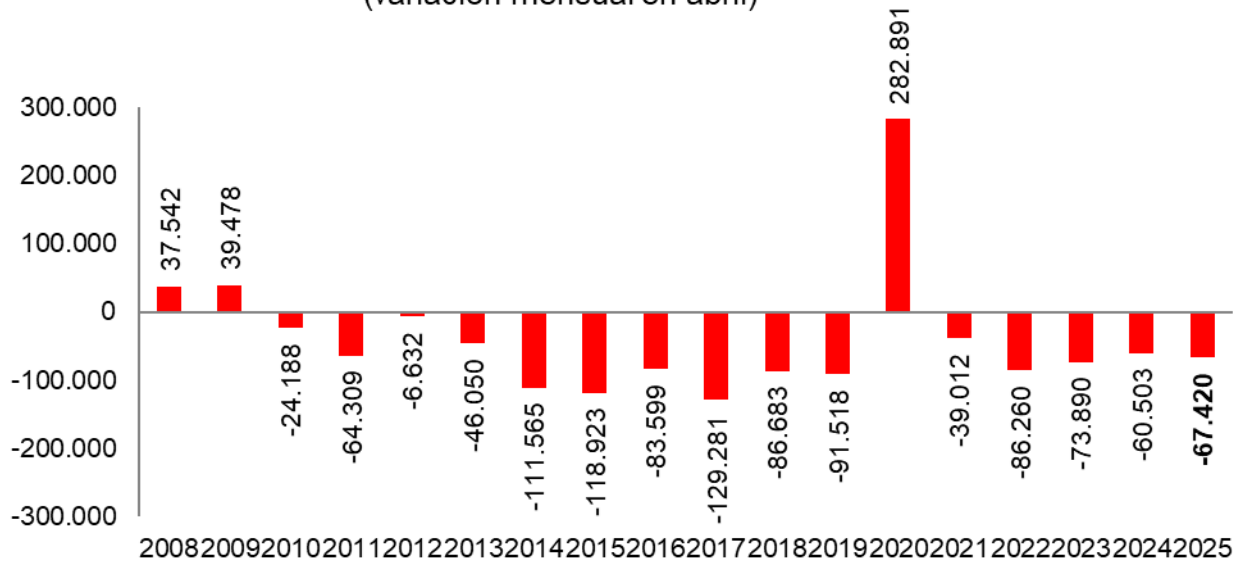
*Otros: el 74% son funcionarios fijos, 20% temporales (funcionarios interinos, becarios, cuidadores no profesionales) y el 6% no consta.

Se acelera la creación de empleo en abril (variación media mensual afiliación a la Seguridad Social)



Fuente: Gabinete Económico de la CS de CCOO con datos de la Seguridad Social

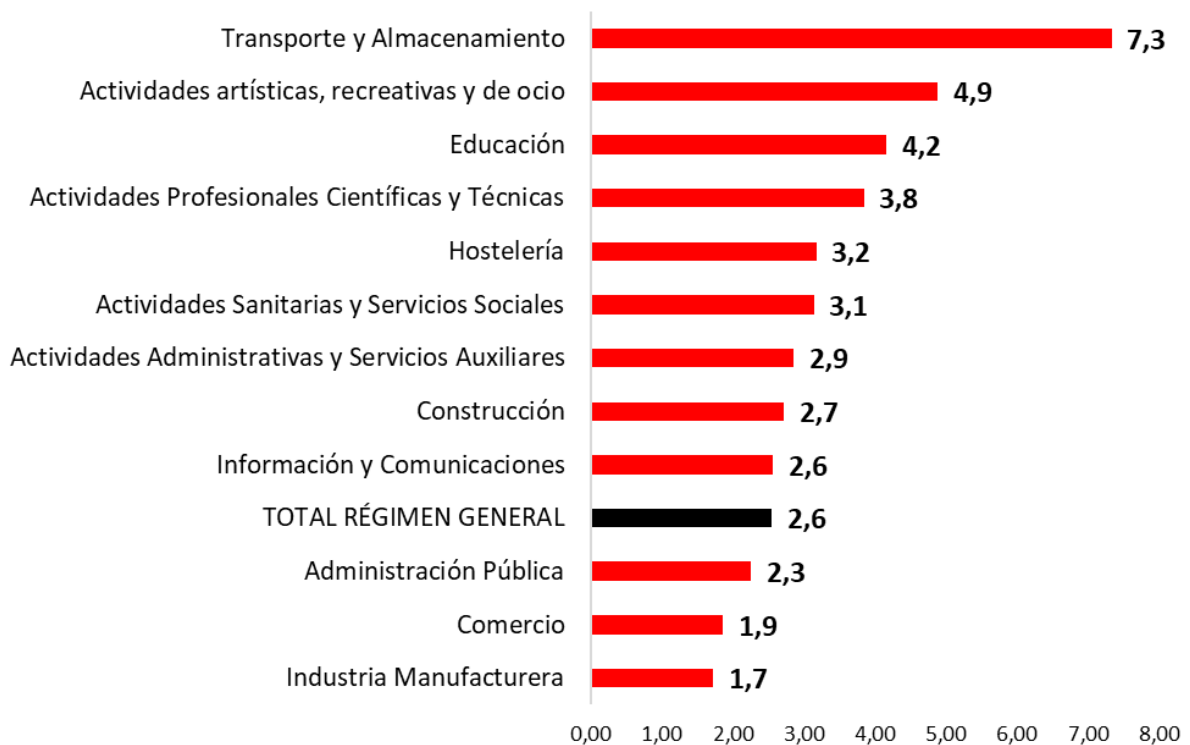
El paro registrado prosigue su descenso en abril (variación mensual en abril)



Fuente: Gabinete Económico de CCOO con datos del Ministerio de Trabajo

Los servicios impulsan la creación de empleo

(Variación interanual en % de la afiliación a la Seguridad Social. Abril 2025)



Fuente: Gabinete Económico Confederal de CCOO con datos de la Seguridad Social